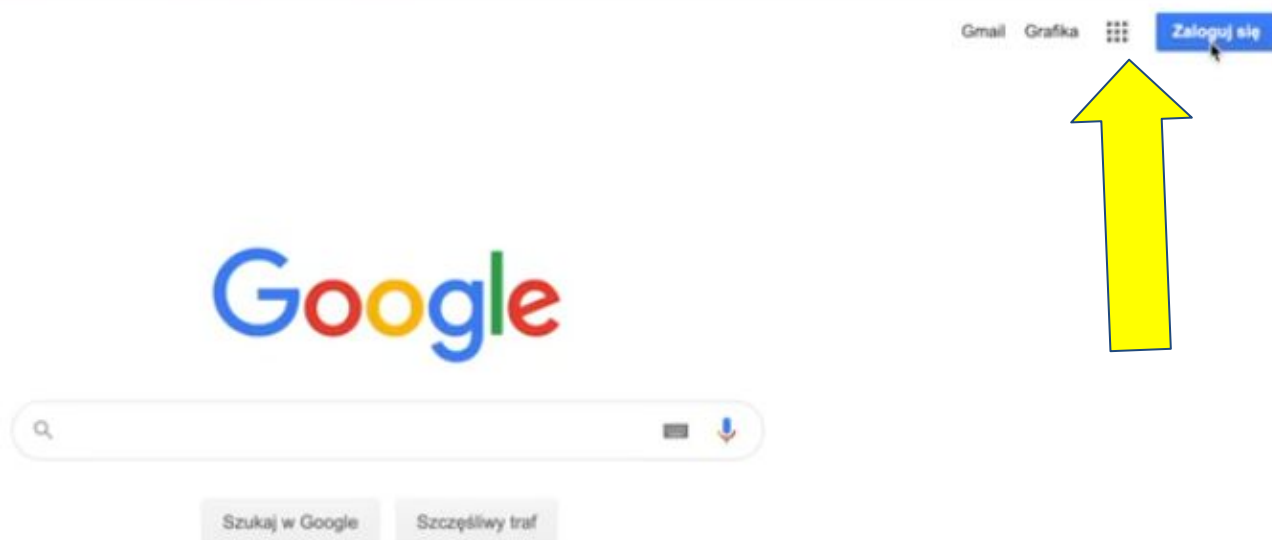
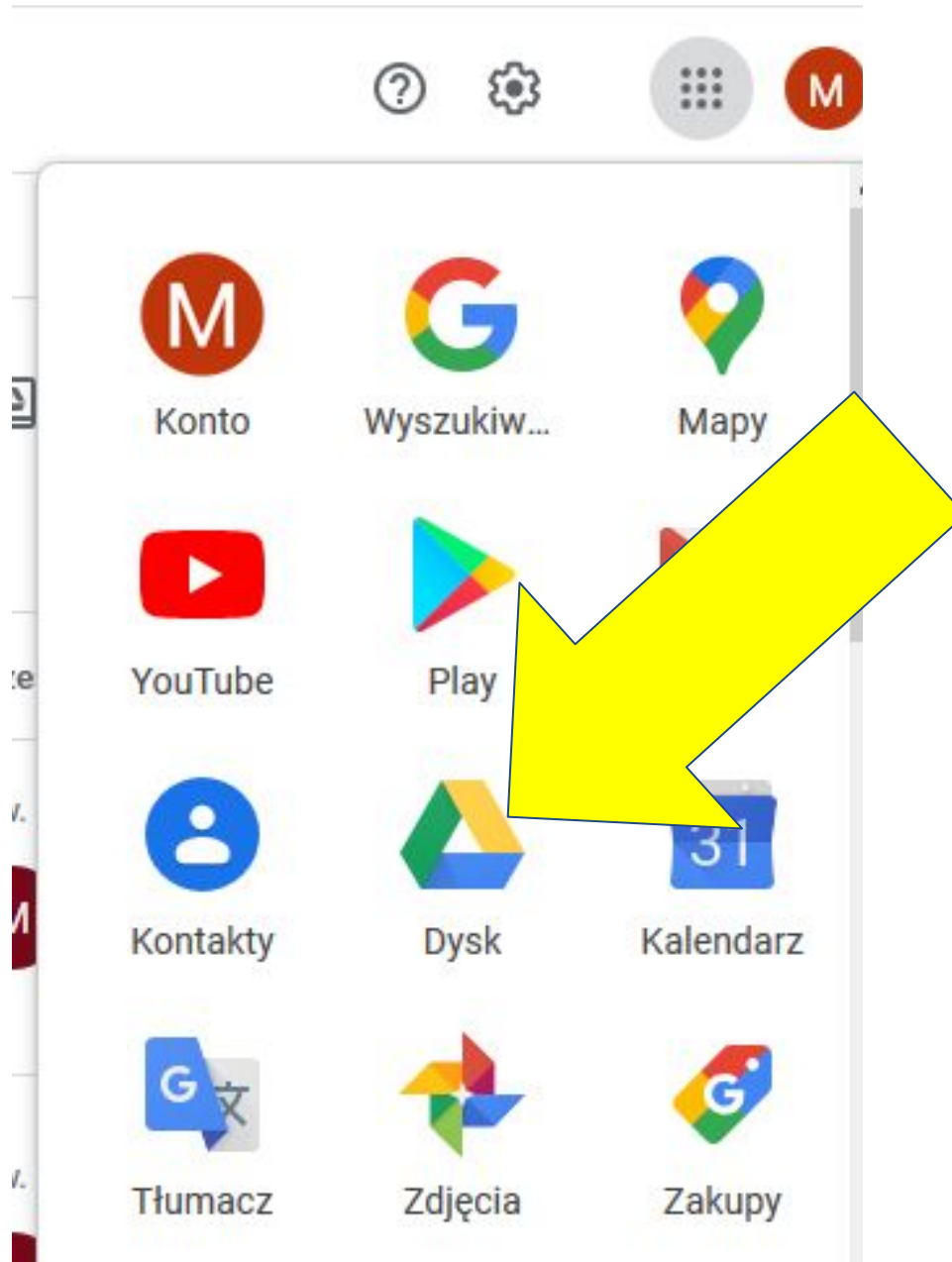
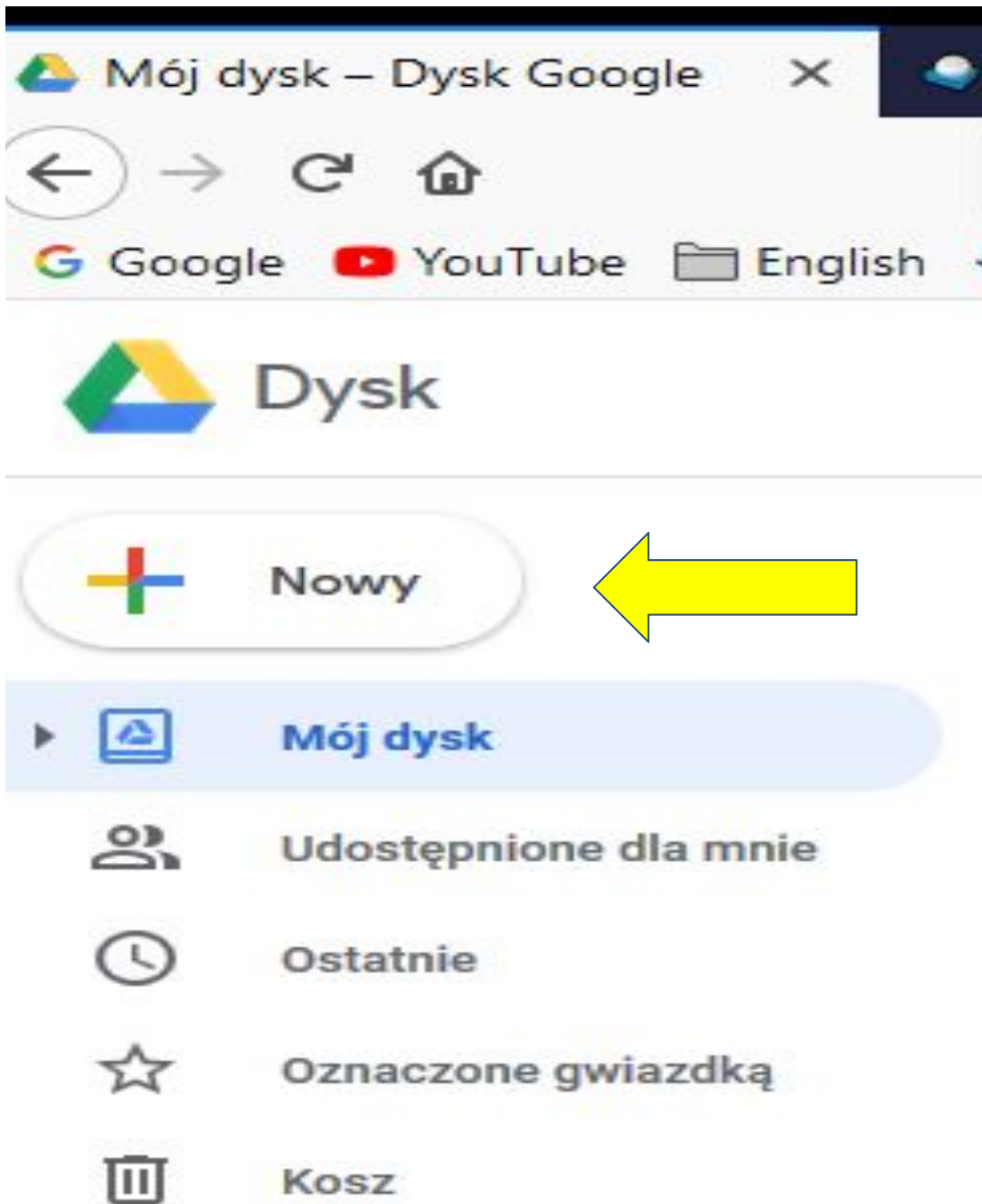


**Wdrażanie nowej podstawy programowej
języka obcego nowożytnego
– testy i prace domowe**

Logujemy się na stronie google.pl i wybieramy DYSK Google







Testy



**formularze
Google**



Dysk



Folder



Prześlij plik



Prześlij folder



Dokumenty Google



Arkusze Google



Prezentacje Google



Więcej





Wyszukaj na Dysku

- Folder
- Prześlij plik
- Prześlij folder

- Dokumenty Google
- Arkusze Google
- Prezentacje Google

Więcej

- Formularze Google
- Rysunki Google
- Moje Mapy Google
- Witryny Google
- Google Apps Script
- Google Jamboard
- ZIP Extractor

Pusty formularz
Z szablonu

Miejsce na dane

wykorzystano 9,1 GB z 15 GB

[Kup pakiet miejsca](#)

Foldery



Formularz bez nazwy

Opis formularza

Pytanie bez tytułu

Jednokrotny wybór

Opcja 1


Dodaj opcję lub [dodaj opcję „Inne”](#)



Wymagane



Nadaję nazwę testowi i klikam u góry, aby nazwa się zapisała




Formularz bez nazwy



Wszystkie zmiany zostały
zapisane na Dysku


Pytania

Odpowiedzi



Test 1 klasa 7

Opis formularza



Pytanie bez tytułu

Opcja 1

Pierwsze pytanie to “imię i nazwisko” - wymagane i krótka odpowiedź

Pytania Odpowiedzi

Test 1 klasa 7

Unit5

Imię i nazwisko

Krótką odpowiedź

Tekst krótkiej odpowiedzi

Wymagane

Dodaj kolejne
pytanie

Jednokrotny wybór, wymagane



Whose is this bag

Jednokrotny wybór

This bag is hers.

This bag is her.

This bag is she.

Dodaj opcję lub [dodaj opcję „Inne”](#)

Wymagane

pomieszaj kolejność opcji

Kliknij USTAWIENIA, aby zaznaczyć, że to jest TEST a nie ANKIETA



Wszystkie zmiany zostały zapisane na Dysku



Wyślij

Pytania Odpowiedzi

Imię i nazwisko *

Tekst krótkiej odpowiedzi

Whose is this bag

Jednokrotny wybór

This bag is hers.

This bag is her.

This bag is she.

Dodaj opcję lub [dodaj opcję „Inne”](#)



Wymagane





Zbieraj adresy e-mail

Potwierdzenia odpowiedzi 

Użytkownicy otrzymują kopię swoich odpowiedzi

Wymaga zalogowania:

Ogranicz do jednej odpowiedzi

Osoby wypełniające formularz mogą:

Edytować odpowiedzi po ich przesłaniu

Zobaczyć wykresy z podsumowaniem i odpowiedzi tekstowe

Ustawienia

Ogólne

Prezentacja

Testy

- Pokaż pasek postępu
- Pomieszaj kolejność pytań
- Pokaż link do przesyłania kolejnych odpowiedzi

Wiadomość z potwierdzeniem:

Your test has been sent. Thank you :)

Anuluj [Zapisz](#)

Ustawienia



Ogólne

Prezentacja

Testy



Zrób z tego test

Przypisuje wartości punktowe do pytań i umożliwia automatyczne ocenianie.

Opcje testów

Opublikuj ocenę:

- Natychmiast po przesłaniu każdego formularza
- Później – po ręcznym sprawdzeniu
Włącza zbieranie adresów e-mail

Użytkownik może zobaczyć:

- Pytania z nieprawidłowymi odpowiedziami 
- Poprawne odpowiedzi 

Anuluj

Zapisz

Wracamy do pytania i pojawił się pod nim klucz odpowiedzi



Whose is this bag

Jednokrotny wybór

This bag is hers.



This bag is her.



This bag is she.



Dodaj opcję lub [dodaj opcję „Inne”](#)

Klucz odpowiedzi (0 punktów)



Wymagane



Zaznaczam poprawną odpowiedź i liczbę punktów

☑ Wybierz poprawne odpowiedzi:

Whose is this bag

1 pkt.

This bag is hers. ✓

This bag is her.

This bag is she.

Dodaj komentarz do odpowiedzi

Gotowe





Pytania Odpowiedzi Suma punktów: 1

0 odpowiedzi

Akceptowane odpowiedzi

Oczekuje na odpowiedzi



Wybierz miejsce zapisywania odpowiedzi



Utwórz nowy arkusz Test 1 klasa 7 (Odpowiedzi) [Więcej informacji](#)

Wybierz istniejący arkusz kalkulacyjny

Anuluj **Utwórz**



Test 1 klasa 7 (Odpowiedzi) ☆ 📁

Plik Edycja Widok Wstaw Formatuj Dane Narzędzia Formularz Dodatki Pomo

↶ ↷ 🖨️ 📄 | 100% ▾ | zł % .0 .00 123 ▾ | Domyślna (... ▾ | 10 ▾ | **B** *I* U

fx | Sygnatura czasowa

	A	B	C	D
1	Sygnatura czasowa	Wynik	Imię i nazwisko	Whose is this bag
2				
3				
4				
5				
6				

Wracam do Pytań

rozwijam
opcje
modyfikacji

Whose is this bag *

- This bag is hers.
- This bag is her.
- This bag is she.

Wracam do Pytań i tworzę kolejne

Pytania Odpowiedzi Suma punktów: 1

Unit 3

Imię i nazwisko *

Tekst krótkiej odpowiedzi

Whose is this bag

Jednokrotny wybór

This bag is hers. ✓ ×

This bag is her. ×

This bag is she. ×

Dodaj opcję lub [dodaj opcję „Inne”](#)

Klucz odpowiedzi (1 punkt) Wymagane

W kluczu odpowiedzi dodałam komentarz do złej odpowiedzi

Dodaj komentarz

Nieprawidłowe odpowiedzi

Poprawne odpowiedzi

Used to + bezokolicznik



Anuluj

Zapisz

Klikam Gotowe



☑ Wybierz poprawne odpowiedzi:

Kiedyś chodziłam do kina (teraz tego nie robię). 1 pkt.

I used to go to the cinema. ✓

I was used to going to the cinema.

I used to going to the cinema.

Komentarze do nieprawidłowych odpowiedzi  

Used to + bezokolicznik

Gotowe

O czym zapomniałam?

Kiedyś chodziłam do kina (teraz tego nie robię).




Jednokrotny wybór

I used to go to the cinema. ✓ ×

I was used to going to the cinema. ×

I used to going to the cinema. ×

Dodaj opcję lub [dodaj opcję „Inne”](#)

Klucz odpowiedzi (1 punkt)   Wymagane 

Zapomniałam o Wymagane i pomieszaj wewnątrz pytania



Kiedyś chodziłam do kina (teraz tego nie robię).




Jednokrotny wybór


I used to go to the cinema. ✓ ×

I was used to going to the cinema. ×

I used to going to the cinema. ×

Dodaj opcję lub [dodaj opcję „Inne”](#)

Klucz odpowiedzi (1 punkt)   Wymagane 



0 odpowiedzi



Akceptowanie odpowiedzi



Oczekuje na odpowiedzi



Test 1 klasa 7 (Odpowiedzi) ☆ ↗

Plik Edycja Widok Wstaw Formatuj Dane Narzędzia Formularz Dodatki Pomoc

W toku...



fx | Sygnatura czasowa

	A	B	C	D	E	F
1	Sygnatura czasowa	Wynik	Imię i nazwisko	Whose is this bag	Kiedyś chodziłam do kina (teraz tego nie robię).	
2						
3						
4						
5						
6						

Make-up :)

Wszystkie zmiany zostały
zapisane na Dysku



Pytania Odpowiedzi

Suma punktów

Test 1 klasa 7

Unit5

Imię i nazwisko *

Tekst krótkiej odpowiedzi

Whose is this bag *

This bag is hers.

This bag is her.

This bag is she.





Opcje motywu



NAGŁÓWEK



Wybierz obraz

KOLOR MOTYWU



KOLOR TŁA



Wyślij

Wszystkie zmiany zostały
zapisane na Dysku



Wyślij

Pytania

Odpowiedzi

Suma punktów: 2

Test 1 klasa 7

Unit5

Imię i nazwisko *

Tekst krótkiej odpowiedzi

Whose is this bag *

This bag is hers.

Wyślij formularz



Zbieraj adresy e-mail

Wyślij przez



E-mail

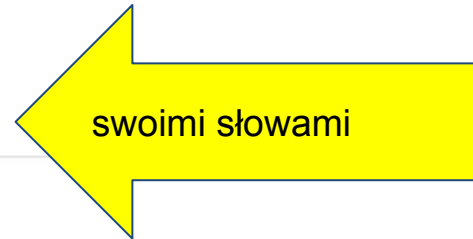
Do

Temat

Test 1 klasa 7

Wiadomość

Zapraszam Cię do wypełnienia formularza:



Dołącz formularz do e-maila

Dodaj współpracowników

Anuluj

Wyślij

Uczeń dostanie takiego maila

Masz problem z wyświetleniem lub przesłaniem tego formularza?

WYPEŁNIJ W FORMULARZACH GOOGLE

This is the test you must fill in until Wednesday 1:00 p.m.

Test 1 klasa 7

Unit5

Imię i nazwisko *

Whose is this bag *

This bag is hers.
 This bag is she.
 This bag is her.
 I used to go to the cinema.
 I used to going to the cinema.
 I was used to going to the cinema.

Kiedyś chodziłam do kina (teraz tego nie robię). *

Prześlij

moja wiadomość

Uwaga!
Test w mailu nie chce się przesłać!
Lepiej kliknąć
“Wypełnij w formularzach Google”

Wyślij formularz



Zbieraj adresy e-mail

Wyślij przez



E-mail

Do

Temat

Test 1 klasa 7

Wiadomość

Zapraszam Cię do wypełnienia formularza:

Dołącz formularz do e-maila

gdy nie dołączę

Dodaj współpracowników

Anuluj

Wyślij

Wtedy taki mail

Google Forms

Zapraszam Cię do wypełnienia formularza:

Test 1 klasa 7






Unit5

WYPEŁNIJ FORMULARZ

Gdy chcę wysłać link do testu/pracy domowej

Wyślij formularz ×

Zbieraj adresy e-mail

Wyślij przez     

Link

<https://docs.google.com/forms/d/e/1FAIpQLSe7GSP43NmshTAtaUomBXwq2Gt0US>

Skróć URL

Anuluj Kopiuj

Wyślij formularz



Zbieraj adresy e-mail

Wyślij przez



Link

<https://forms.gle/NB8emyUYJ82sbXLR7>

Skróć URL

Naciśnij Ctrl+C, aby skopiować

Anuluj

Kopiuuj



Test 1 klasa 7

Unit5

*Wymagane

Imię i nazwisko *

Ania Aniowska

Whose is this bag *

1 punkt

- This bag is she.
- This bag is her.
- This bag is hers.

Kiedyś chodziłam do kina (teraz tego nie robię). *

1 punkt

- I used to go to the cinema.
- I used to going to the cinema.
- I was used to going to the cinema.

Prześlij

Test 1 klasa 7

Your test has been sent. Thank you :)

Pokaż wynik



Test 1 klasa 7

Suma punktów 2/2 ?

Unit5

Imię i nazwisko *

Ania Aniowska

✓ Whose is this bag *

1/1

This bag is she.

This bag is her.

This bag is hers. ✓

✓ Kiedyś chodziłam do kina (teraz tego nie robię). *

1/1

I used to go to the cinema. ✓

I used to going to the cinema.

I was used to going to the cinema.



Test 1 klasa 7

Suma punktów 1/2 ?

Unit5

Imię i nazwisko *

Beata Beatowska

✗ Whose is this bag *

0/1

This bag is she. ✗

This bag is her.

This bag is hers.

Poprawna odpowiedź

This bag is hers.

✓ Kiedyś chodziłam do kina (teraz tego nie robię). *

1/1

I used to going to the cinema.

I used to go to the cinema. ✓

I was used to going to the cinema.

Imię i nazwisko *

Danusia Danowska



✘ Whose is this bag *

0/1

This bag is hers.

This bag is she. ✘

This bag is her.

Poprawna odpowiedź

This bag is hers.

✘ Kiedyś chodziłam do kina (teraz tego nie robię). *

0/1

I used to going to the cinema.

I was used to going to the cinema. ✘

I used to go to the cinema.

Poprawna odpowiedź

I used to go to the cinema.

Komentarz

Used to + bezokolicznik

mój komentarz



Test 1 klasa 7 (Odpowiedzi) ☆ 📁

Plik Edycja Widok Wstaw Formatuj Dane Narzędzia Formularz Dodatki Pomoc



	A	B	C	D	E	F
1	Sygnatura czasowa	Wynik	Imię i nazwisko	Whose is this bag	Kiedyś chodziłam do kina (teraz tego nie robię).	
2	2020-04-16 11:28:04	2 / 2	Ania Aniońska	This bag is hers.	I used to go to the cinema.	
3	2020-04-16 11:36:54	1 / 2	Beata Beatowska	This bag is s he.	I used to go to the cinema.	
4	2020-04-16 13:11:01	0 / 2	Danusia Danowska	This bag is s he.	I was used to going to the cinema.	
5						



1	Sy
2	
3	
4	
5	
6	
7	
8	
9	
10	
11	
12	
13	
14	
15	
16	
17	
18	
19	
20	
21	
22	
23	
24	
25	
26	
27	

- Udostępnij
- Nowy ▶
- Otwórz Ctrl+O
- Importuj
- Utwórz kopię
- Pobierz ▶
- Wyślij e-mailem jako załącznik
- Historia zmian ▶
- Zmień nazwę
- Przenieś
- Dodaj skrót do Dysku
- Przenieś do kosza
- Opublikuj w internecie
- Wyślij e-maila do współpracowników
- Szczegóły dokumentu
- Ustawienia arkusza kalkulacyjnego
- Drukuj Ctrl+P

	C	D	E	F
	nię i nazwisko	Whose is this bag	Kiedyś chodziłam do kina (teraz tego nie robię).	
	nia Aniowska	This bag is hers.	I used to go to the cinema.	
	esta Bestowska	This bag is s he.	I used to go to the cinema.	
	anusia Danowska	This bag is s he.	I was used to going to the cinema.	

- Microsoft Excel (.xlsx)
- Format OpenDocument (.ods)
- Plik PDF (.pdf)
- Strona internetowa (.html, archiwum zip)
- Wartości rozdzielane przecinkami (.csv, bieżący arkusz)
- Wartości rozdzielane tabulatorami (.tsv, bieżący arkusz)

Pobrałam jako PDF

Sygnatura czasowa	Wynik	Imię i nazwisko	Whose is this bag	Kiedyś chodziłam do kina (teraz tego nie robię).
2020-04-16 11:26:04	2 / 2	Ania Aniovska	This bag is hers.	I used to go to the cinema.
2020-04-16 11:36:54	1 / 2	Beata Beatowska	This bag is s he.	I used to go to the cinema.
2020-04-16 13:11:01	0 / 2	Danusia Danowska	This bag is s he.	I was used to going to the cinema.



Dysk

Szukaj na Dysku

Nowy

Mój dysk

Udostępnione dla mnie

Ostatnie

Oznaczone gwiazdką

Kosz

Miejsce na dane

wykorzystano 9,1 GB z 15 GB

Kup pakiet miejsca

Mój dysk

Zdalne nauczanie języka angielskiego – testy i prace domowe

Zdalne nauczanie testy homework 2...
Otwierasz go często o tej porze

Test 1 klasa 7
Edytowany przez Ciebie w ostatnim tygodniu

Test 1 klasa 7 (Odpowiedzi)
Otwarty przez Ciebie wczoraj

Foldery

Nazwa ↑

ankiety

Google Photos

Podręcznik

Praca

Prywatne

test kopia

telefon

Pliki

lesson English - 5

Test 1 klasa 7

Test 1 klasa 7 (Odpowie...)

Untitled presentation



Wchodzę ponownie w TEST



Pytania

Odpowiedzi **3**

Suma punktów: 2

Test 1 klasa 7

Unit5

Imię i nazwisko *

Tekst krótkiej odpowiedzi

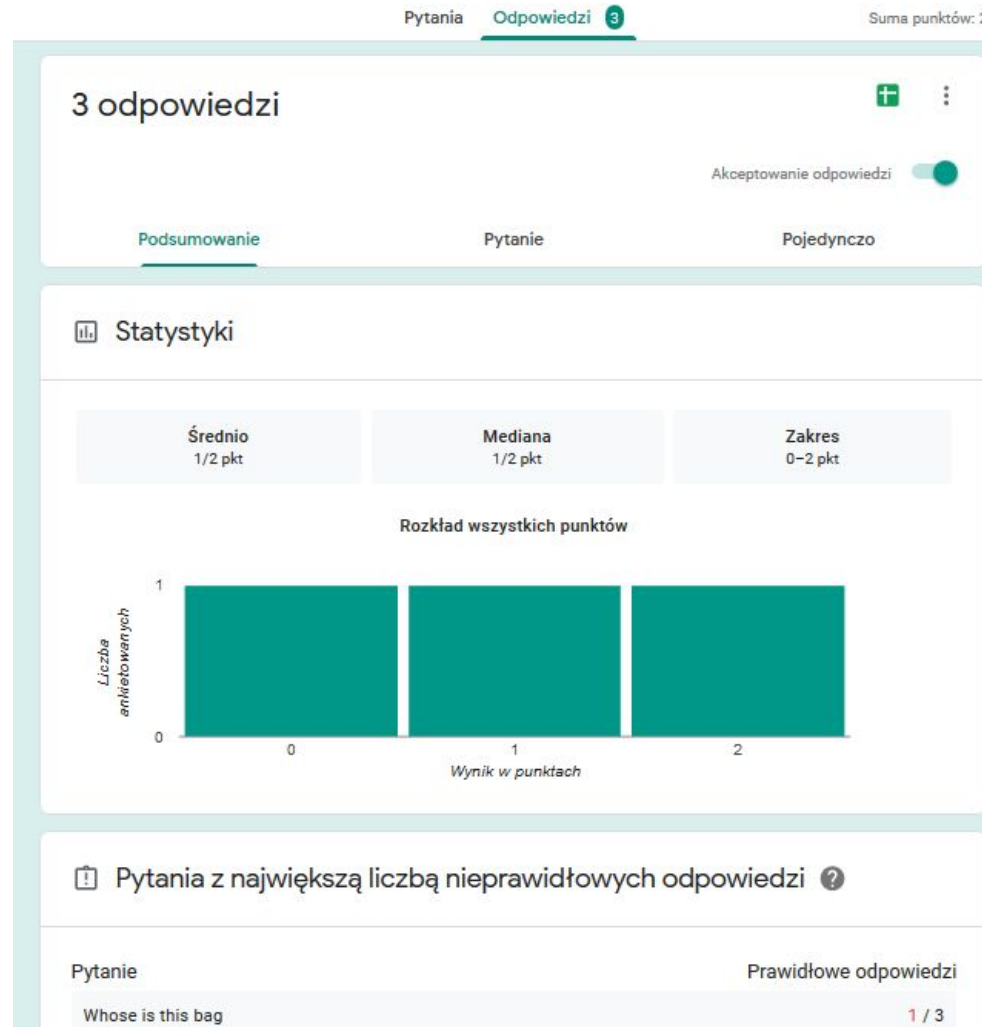
Whose is this bag *

- This bag is hers.
- This bag is her.
- This bag is she.

Kiedyś chodziłam do kina (teraz tego nie robię). *

- I used to go to the cinema.
- I was used to going to the cinema.
- I used to going to the cinema.

Statystyki: Podsumowanie, Pytanie i Pojedynczo





3 odpowiedzi



pobierz odpowiedzi

zmieniam
uczniów

Akceptowanie odpowiedzi

Pytanie

Pojedynczo

< 3 z 3 >



0 z 2 punktów

Ocena została opublikowana 16 kwi 13:11

Test 1 klasa 7

Unit5

***Wymagane**

Imię i nazwisko *

0 / 0

Danusia Danowska

Dodaj własną opinię

X Whose is this bag *

0 / 1

This bag is hers.

Pojedynczo

Tak samo robimy Homework

Jak oceniać - dawać punkty?

Jak ocenić pytania otwarte?



Homework page 56

Test z różnymi formami odpowiedzi

Adres e-mail *

Prawidłowy adres e-mail

Ten formularz zbiera adresy e-mail. [Zmień ustawienia](#)

Imię nazwisko *

Tekst krótkiej odpowiedzi

Page 56 exe 5 *

- A
- B
- C
- D

**Homework/test:
pytania otwarte
i zamknięte**



Imię nazwisko *

Tekst krótkiej odpowiedzi

Page 56 exe 5 *

- A
- B
- C
- D

Gdzie Kasia spotkała Arka? *

Tekst krótkiej odpowiedzi

Napisz swoją opinię o zachowaniu Kasi. Uzasadnij ją.

Tekst długiej odpowiedzi

**Pytania otwarte:
krótka
i
długa forma
(e-mail, essay)**

Ustawienia

Ogólne

Prezentacja

Testy



Zrób z tego test

Przypisuje wartości punktowe do pytań i umożliwia automatyczne ocenianie.

Opcje testów

Opublikuj ocenę:



Natychmiast po przesłaniu każdego formularza



Później – po ręcznym sprawdzeniu

Włącza zbieranie adresów e-mail

Użytkownik może zobaczyć:



Pytania z nieprawidłowymi odpowiedziami ?



Poprawne odpowiedzi ?



Wartości punktowe ?

Anuluj Zapisz


Inne ustawienia testu

Jak ocenić ręcznie

Pytania Odpowiedzi **3**

Suma punktów: 4

3 odpowiedzi



Akceptowanie odpowiedzi



Podsumowanie

Pytanie

Pojedynczo



3 odpowiedzi

Akceptowanie odpowiedzi

Podsumowanie

wybór
ucznia

Pojedynczo

lipska@womczest.edu.pl

< 1 z 3 >



2 z 4 punktów

Ocena została opublikowana 17 kwi 09:55

[Udostępnij wynik](#)

Homework page 56

Test z różnymi formami odpowiedzi

***Wymagane**

Adres e-mail *

lipska@womczest.edu.pl

Imię nazwisko *

 / 0

Merfi L

Dodaj własną opinię

Oceniamy
w widoku
Pojedynczo

0 z 4 punktów



Ocena nie została opublikowana

Udostępnij wynik

Homework page 56

Test z różnymi formami odpowiedzi

*Wymagane

Adres e-mail *

lipska@womczest.edu.pl

Imię nazwisko *

Ania Anowska

Dodaj własną opinię

tu przyznajemy
punkty

▼ / 0

**Wcześniej w kluczu podaliśmy poprawną odp
i ewentualny komentarz - to sprawdza się samo,
a my tylko przyznajemy punkty**

✗ Page 56 exe 5 *

0 / 1



A

B

C

D



Poprawna odpowiedź

B

Komentarz

Doczytaj tę informację w drugiej linii tekstu

Dodaj własną opinię

Muszę zapisać tę zmianę (liczby punktów)



Page 56 exe 5 * 1 / 1

A

B

C X

D

Poprawna odpowiedź

B

Dodaj własną opinię

Gdzie Kasia spotkała Arka? * 1 / 1

W domu X

Poprawne odpowiedzi


w domu

w swoim domu

Komentarz

Spotkała go w swoim domu - trzecia linijka tekstu

Masz niezapisane zmiany Odrzuć Zapisz



Sprawdzone pytanie zmienia kolor na zielony, mogę dodać opinię



✓ Page 56 exe 5 *

1 / 1

A

B

C



D

Poprawna odpowiedź

B

Dodaj własną opinię



Imię nazwisko *

0 / 0

Ania Anowska

Dodaj własną opinię

✓ Page 56 exe 5 *

1 / 1

A

B

C

D

Poprawna odpowiedź

B



**Oceniam kolejne pytanie:
komputer nie widzi tej odpowiedzi w kluczu
(wielka litera), więc nie uznaje odpowiedzi.
Nauczyciel na pewno uzna, więc daje punkt**

X Gdzie Kasia spotkała Arka? *

▼ / 1

W domu



Poprawne odpowiedzi

w domu

w swoim domu

Komentarz

Spotkała go w swoim domu - trzecia linijka tekstu

Dodaj własną opinię

✓ Gdzie Kasia spotkała Arka? *



1 / 1

W domu



Poprawne odpowiedzi

w domu

w swoim domu

Komentarz

Spotkała go w swoim domu - trzecia linijka tekstu

Dodaj własną opinię

Kolejne pytanie

✗ Napisz swoją opinię o zachowaniu Kasi. Uzasadnij ją.



⊞ / 2

Hi Sue,

How are you?

I'm writing to say thanks for lunch yesterday. We had a really good time. Tom and I are off to Bali on Monday.

We'll send you a postcard of the hotel beach.


Thanks again for yesterday.

Regards,

XYZ

P.S. I'm attaching some photos from lunch.

Dodaj własną opinię



Dlaczego nie zmienia koloru???



Pytania **Odpowiedzi** 3 Suma punktów:

Poprawne odpowiedzi

- w domu
- w swoim domu

Komentarz

Spotkała go w swoim domu - trzecia linijka tekstu



Dodaj własną opinię

× Napisz swoją opinię o zachowaniu Kasi. Uzasadnij ją. 1 / 2

Hi Sue,
How are you?
I'm writing to say thanks for lunch yesterday. We had a really good time. Tom and I are off to Bali on Monday.
We'll send you a postcard of the hotel beach.
Thanks again for yesterday.

Regards,
XYZ

P.S. I'm attaching some photos from lunch.

Indywidualna opinia  

Tu piszemy nasze uwagi do maila.

Pytania **Odpowiedzi 3**

Suma punktów: 4

3 odpowiedzi



Akceptowanie odpowiedzi

Podsumowanie

Pytanie

Pojedynczo

lipska@womczest.edu.pl (1)

< 2 z 3 >



3 z 4 punktów



Ocena nie została opublikowana

[Udostępnij wynik](#)

udostępnij wynik uczniowi

Homework page 56

Test z różnymi formami odpowiedzi

*Wymagane

Adres e-mail *

lipska@womczest.edu.pl

Imię nazwisko *

0 / 0

Ania Anowska

Dodaj własną opinię

Opublikuj wyniki

Wiadomość (opcjonalnie)

Wszystkie osoby, które wypełniły formularz

lipska@womczest.edu.pl

lipska@womczest.edu.pl (1)

marta_lipska@interia.pl

ANULUJ

WYŚLIJ E-MAILE I OPUBLIKUJ WYNIKI

Uczeń na maila otrzymuje:

Twój wynik w formularzu Homework page 56 został opublikowany.

Homework page 56

3 / 4

Niestety nie widzi
naszych opinii

Założ folder "Testy"

The image illustrates the process of creating a folder in Google Drive. It is divided into three main sections:

- Top Left:** Shows the Google Drive interface with the "Nowy" (New) button highlighted by a yellow arrow.
- Top Right:** Shows the dropdown menu that appears after clicking "Nowy". A green arrow points from the "Nowy" button to the "Folder" option in the menu.
- Bottom:** Shows a dialog box titled "Nowy folder" (New folder) with the text "Testy" entered in the input field. Below the input field are two buttons: "ANULUJ" (Cancel) and "UTWÓRZ" (Create).

Teraz trzeba przeciągnąć testy do tego folderu

The screenshot shows the Google Drive interface. On the left, there is a sidebar with navigation options: 'Nowy', 'Mój dysk', 'Udostępnione dla mnie', 'Ostatnie', 'Oznaczone gwiazdką', 'Kosz', and 'Miejsce na dane' (9,2 GB z 15 GB). The main area is titled 'Mój dysk' and shows a 'Szybki dostęp' section with four items: 'Zdalne nauczanie testy h...', 'Homework page 56 (Odp...', 'test klasa 6 (Odpowiedzi)', and 'adjectives adverbs'. Below this is a 'Foldery' section with folders: 'ankiety', 'Google Photos', 'Podręcznik', 'Praca', and 'Testy'. A yellow arrow points from the 'test klasa 6 (Odpowiedzi)' file to the 'Testy' folder. At the bottom, there is a 'Pliki' section with several document thumbnails.

Jak założyć konto Gmail w 5 minut?

<https://www.youtube.com/watch?v=lnauEbFG9Uc>

Dziękuję za uwagę

Marta Lipska
lipska@womczest.edu.pl