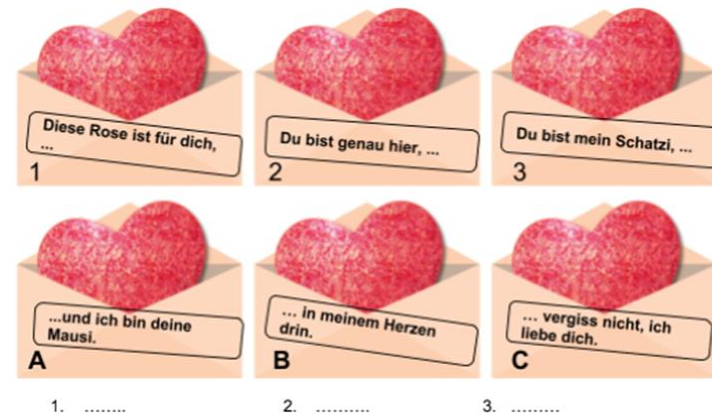


„In der Märchenwelt der Brüder Grimm“ – konkurs jako pomysł na rozwijanie kreatywności na lekcji języka niemieckiego



mgr Dorota Liberda

liberda@womczest.edu.pl

„In der Märchenwelt der Brüder Grimm“

Programm für heute:

1. Wie kann man kreativ unterrichten?
2. Wettbewerb als Vorschlag zur Entwicklung von Kreativität von Schülern
3. „In der Märchenwelt der Brüder Grimm“
4. Interessante DaF-Links
5. Unser nächstes Angebot

Was bedeutet für dich Kreativität?

Kreativität ist für mich ...



Kreativität ist für mich wie ...



Kreativität

- handlungsorientierter Unterricht,
- Projektunterricht,
- Lernen an Stationen
- Einsatz von authentischen Materialien
- Nutzung von digitalen Medien

Kreativer Unterricht?

„Ich bin einfach nicht kreativ“

„Ich muss mich aber um Grammatik und
Wortschatz kümmern“


„Wir können doch nicht die ganze Zeit spielen.
Wir müssen lernen.“

Kreativität

- handlungsorientierter Unterricht,
- Projektunterricht,
- Lernen an Stationen
- Einsatz von authentischen Materialien
- Nutzung von digitalen Medien

„In der Märchenwelt der Brüder Grimm“

Wettbewerb



Kreativität

- handlungsorientierter Unterricht,
- Projektunterricht,
- Lernen an Stationen
- Einsatz von authentischen Materialien
- Nutzung von digitalen Medien

„In der Märchenwelt der Brüder Grimm“

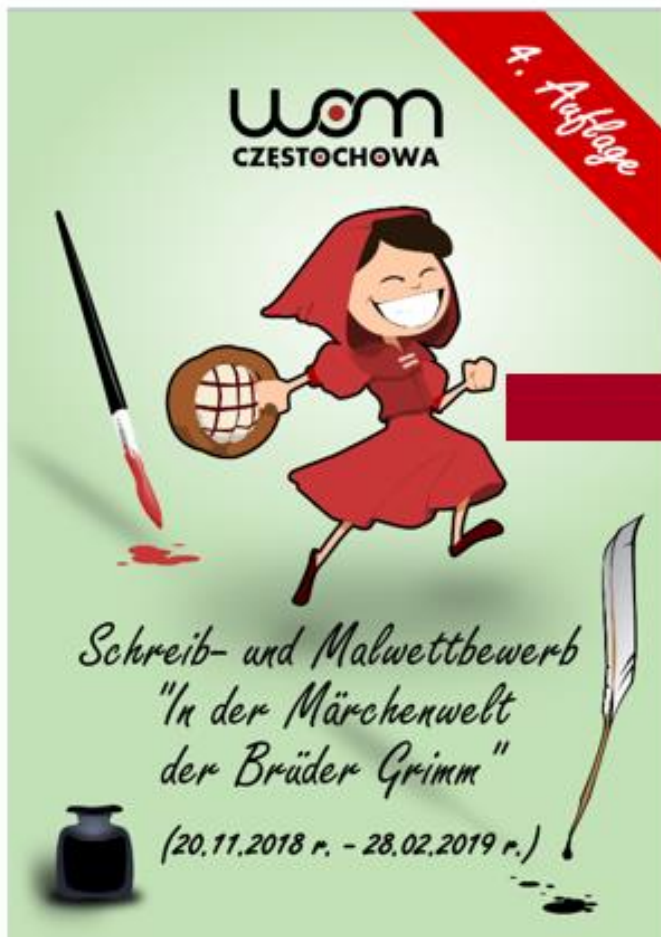


- Aufgabe?

Comicgeschichte

Schreib- und Malwettbewerb

„In der Märchenwelt der Brüder Grimm“




61 Arbeiten
eingegangen!
Vielen Dank 😊!

Zitate über Märchen

*„Wenn du intelligente Kinder willst,
lies ihnen Märchen vor.*

*Wenn du noch intelligentere Kinder willst,
lies ihnen noch mehr Märchen mehr.“*



Albert Einstein

Online gefunden 😊



Online gefunden 😊



Online gefunden 😊



Wortschatzübungen

Lernen mit Online-Tools



Quizlet



Quizlet

Märchenfiguren

UCZ SIĘ

 Fiszki

 Ucz się

 Pisanie

 Ćwiczenie

 Test

GRAJ

 Dopasowania

 Grawitacja



Aschenputtel

Aby zobaczyć pojęcie, kliknij ponownie ↶



1/11



Märchenfiguren


UCZ SIĘ

 Fiszki

 Ucz się

 Pisanie

 Ćwiczenie

 Test

GRAJ

 Dopasowania

 Grawitacja

Kopciuszek



1/11



Märchenfiguren

UCZ SIĘ



Fiszki



Ucz się



Pisanie



Ćwiczenie



Test

GRAJ



Dopasowania



Grawitacja

wróżka



6/11



← Wstecz

 Pisanie


POZOSTAŁO 11


NIEPRAWIDŁOWO 0


PRAWIDŁOWO 0



Nie wiem

Dornröschen

Odpowiedź

(POLSKI)

www.quizlet.com



Nie wiem

Dornröschen

Królewna Śnieżka

(POLSKI)

Odpowiedź



Nieprawidłowo

PODPowiedź



Dornröschen



POWIEDZIAŁEŚ

Królowa Śnieżka

[Ignoruj: miałem rację](#)

PRAWIDŁOWO

Śpiąca Królowa



www.quizlet.com

3 pisemne pytania

1. wróżka

RODZAJ ODPOWIEDZI

2. książkę

RODZAJ ODPOWIEDZI

3. Czerwony Kapturek

RODZAJ ODPOWIEDZI

3 pytania dopasowania

1. ____ Schneewittchen



A. Śpiąca Królewna

B. Śnieżka

C. Kopciuszek

LearningApps

Polecenie

Ordne zu! Połącz tytuł niemiecki z jego polskim odpowiednikiem!

OK

Frau Holle

Žabi król

König

Rotkäppchen

Kapturek

Jaś i Małgosia

Hänsel und Gretel

Pani Zima

Rospunka

Rapunzel

Kopciuszek

LearningApps

Aufgabe
Wer ist auf dem Bild?
OK

Der Wolf und sieben Geißlein

Frau Holle

Das tapfere Schneiderlein

Dornröschen

Der gestiefelte Kater

Schneewittchen

Die Bremer Stadtmusikanten

LearningApps

Wie heißen die Grimms Märchen?

2019-01-05 (2015-04-25)

The screenshot shows a LearningApps interface with a yellow background. A central white box titled "Aufgabe" contains the text: "Wie heißen die bekanntesten Grimms Märchen? Ordne zu!". Below the text is an "OK" button. A hand icon is pointing at the box. Surrounding the box are several white labels with colored dots (orange or blue) indicating their position in the original task. The visible labels include: "Hans", "Häns", "Stadtmusikanten", "Die Bremer", "und Gretel", "Rosenrot", "den drei goldenen Haaren", and "und die sieben jungen Geisslein".

LearningApps: Millionen-Spiel

Wo sind die Brüder Grimm geboren?

A Hanau

B Berlin

C Kassel

D Dortmund

Hänsel und Gretel: Lückentext



HÄNSEL UND GRETEL

In einem kleinen am Wald lebt ein armer . Er hat zwei Kinder: Hänsel und Gretel. Sie haben nichts zu essen.

Die Frau hat einen Plan: „Wir lassen die Kinder im !“



LearningApps: Multiple-Choice-Aufgabe

4 / 6

Wo und wann (Jahr) starb Jacob Grimm?

- Bayern 1864
- Berlin 1866
- Wien 1863
- München 1799
- Berlin 1863

Lösung überprüfen

LearningApps: Hangman

Aufgabe

8. deutschsprachiger e-Wettbewerb „e-Lernspiele zu Grimms Märchen“. Eine Hangman-Übung von Jasper. Viel Spaß beim Erraten von Märchentiteln!

OK

A B C D E F G H I J K L M N O P
Q R S T U V W X Y Z Ä Ö Ü

Arbeit mit digitalen Medien



- QR Codes
- Learning Apps
- Quizlet
- kodierte Nachrichten

Geheime Sprache

a	b	c	d	e	f	g	h	i	j	k	l	m
n	o	p	q	r	s	t	u	v	w	x	y	z
0	1	2	3	4	5	6	7	8	9	.	!	?
,	'	"										

Code 1

quaap.com/edu


Kodierte Nachricht

Secret code for Sunday, January 19th, 2020

☯ 🏺 📞 🎵 ☯ ✝ ☿ ✝


☆ ☯ 🏺 📞 ☠

<https://www.qr-online.pl/>




QRonline


Generator kodów QR on-line i narzędzia internetowe

[Generuj kod](#) ▾ [O kodach QR](#) ▾ [Narzędzia](#) ▾ [Moje konto](#) ▾ [O nas](#) ▾ [Blog](#) 

Serwis wykorzystuje pliki cookie do świadczenia usług. Korzystając z serwisu, zgadzasz się na użycie plików cookie.

Kod QR (Quick Response) jest rodzajem kodu kreskowego, Może zawierać wiele informacji. 

Wygeneruj **bezpłatnie** kod QR. Kod możesz zapisać, przelać na adres e-mail lub wydrukować.

[Adres WWW](#) [Dowolny tekst](#) [Adres e-mail](#) [SMS](#) [Wizytówka](#) [Przelew](#) [Link dynamiczny](#) 

Adres www:

Korekcja:

Im wyższa korekcja błędów tym łatwiej urządzeniem odczytać kod.

Spiel mit Wortwolken



www.wordart.com

Sudoku zum Valentinstag

<https://www.edu-games.org//worksheets/word/games/word-sudoku.php>

Create your word sudoku puzzle

Title:
Valentinstag

	Sudoku words
1	Rose
2	Liebe
3	rot
4	Herz
5	
6	
7	
8	
9	

Puzzle size 4 x 4 ▼

Level: Very Easy ▼

rot			Rose
Liebe	Rose		rot
	rot	Rose	Liebe
	Liebe	rot	Herz

Sudoku zum Valentinstag

Create your word sudoku puzzle

Title:
Valentinstag

	Sudoku words
1	Rose
2	Liebe
3	rot
4	Herz
5	
6	
7	
8	
9	

reset words

Puzzle size 4 x 4 ▼

Level: Very Easy ▼

rot	Herz	Liebe	Rose
Liebe	Rose	Herz	rot
Herz	rot	Rose	Liebe
Rose	Liebe	rot	Herz

Domino: Valentinstag

Domino: Valentinstag 1



Wie kann ich noch meine Schüler motivieren?

- Projektunterricht (Arbeit an Stationen)

Lernen an Stationen

- Stationenlauf

Vorbereitung der Aufgaben für jede Station

Lernen an Stationen

Einführung für alle

Wir verteilen Wortschatzliste
und erklären die Regeln.

Lernen an Stationen

- Unterrichten nach dem Prinzip
Flipped Classroom

Stationenlernen

- ✓ Förderung der Individualisierung
- ✓ Motivierung der Schüler zur Arbeit
- ✓ viel Bewegung im Unterricht

Stationenlernen

- ✓ eigenes Lerntempo
- ✓ Erziehung zu Eigenverantwortung und Selbstständigkeit


Mögliche Schwierigkeiten

- hoher Arbeits- und Zeitaufwand bei der Vorbereitung durch den Lehrer
- keine Ruhe im Unterricht

aber:

- ✓ Vorteil: Arbeit mit den LRS-Schülern

Interessante Links



Grimmstories.com

Baśnie braci Grimm

Google™ Twoja wyszukiwarka

Szukaj

grimmstories.com



DEUTSCH

Grimms Märchen

Alle Märchen der Brüder Grimm



ENGLISH

Grimms' Fairy Tales

The complete fairy tales of the Brothers Grimm



POLSKI

Baśnie braci Grimm

Wszystkie bajki braci Grimm



FRANÇAIS

Contes de Grimm

Tous les contes des frères Grimm



ESPAÑOL

Cuentos de Grimm

Todos los cuentos de los hermanos Grimm



ITALIANO

Fiabe dei Grimm

Tutte le fiabe dei fratelli Grimm



PORTUGUÊS

Contos de Grimm

Todos os contos dos Irmãos Grimm



NEDERLANDS

Sprookjes van Grimm

Alle sprookjes van de gebroeders Grimm

<https://de.isl.collective.com>

iSLCOLLECTIVE

-  English
-  Deutsch
-  Français
-  Español
-  Русский
-  Português

www.lernox.de

lernox Ankommen durch Sprache

„In der Märchenwelt der Brüder Grimm“

Start: 27 Januar 2020

Ende: 6. März 2020



Vielen Dank für Ihre Aufmerksamkeit!

mgr Dorota Liberda

liberda@womczest.edu.pl

